

Handleiding reinigen COMAIR woonhuisventilator

Inleiding

Alle appartementen van Quercus 1 zijn voorzien van mechanische ventilatie.

Om er voor te zorgen dat de ventilatie naar behoren blijft functioneren is het noodzakelijk de ventilator periodiek (1 á 2 keer per jaar) te reinigen.

Hieronder volgt een stap voor stap handleiding voor het reinigen van de woonhuisventilator.

Benodigheden:

- Kwast
- Stofzuiger
- Kruiskopschroevendraaier

Stap 1

Koppel de stekker los van de wandcontactdoos.



Stap 2

Verwijder de afdekkap aan de onderzijde van de ventilator door middel van de het losdraaien van de schroef.



Stap 3

De motorplaat moet nu verwijderd worden. De motorplaat zit vergrendeld door een lip rood omcirkeld. Duf de lip omhoog en schuif de hele metalen plaat naar links.

Let op! Hou de plaat tegen bij het schuiven naar links komt de motorplaat los van de behuizing.



Stap 4

Haal de motorplaat uit de behuizing.



Stap 5

Verwijder het stof met behulp van een kwast en stofzuiger.

Controleer of de ventilator soepel draait en of de schoepen niet beschadigd zijn. Mankeert er iets aan de ventilator neem dan contact op met de fabrikant voor vervanging van defecte onderdelen.



Stap 6

Reinig de binnenzijde van de ventilatorbehuizing.




Controleer tevens of de lucht aan- en afvoerbuizen op beschadigen en lekkage.



Stap 7

Leg het snoer van de ventilator over de behuizing.
Schuif de motorplaat terug in de behuizing.
Controleer of de plaat vergrendeld wordt door de lip.



<p>Stap 8 Voer het snoer op de juiste manier met een lus naar buiten.</p>	
<p>Stap 9 Plaats de afdekkap terug. Haak eerst de afdekkap vast in de sleuven aan de zijde waar het snoer wordt doorgevoerd. Zet vervolgens de schroef vast.</p>	
<p>Stap 10 Plaats de stekker in de wandcontactdoos en controleer het functioneren van de ventilator.</p>	

Neem contact op met de leverancier bij vragen en/of vervangende onderdelen.

Comair
Postbus 48 5527 ZG Hapert
Postelweg 3 5531 MV Bladel
Telefoon: 0497 - 36 00 31
Fax: 0497 - 33 08 93
E-mail: info@comair.nl
Internet: www.comair.nl